



LA DIVERSITE AU SEIN DE LA PROFESSION DE JOURNALISTE

ETUDE AJP – CLEO (Ulg) - AVRIL 2013

Martine Simonis / Jérôme Pieters

Quelle diversité au sein de la profession ?

- Sexe, âges, diplômes, origine ethnique, milieu social, convictions politiques et religieuses,... : qui sont les journalistes professionnels francophones et germanophones de Belgique ?
- Notre étude fournit des données chiffrées qui permettent une photographie objective de la (non ?) diversité au sein de la profession journalistique.



Cadre de la recherche

- 2010 et 2011 : Etude « Quel genre d'infos ? » et « Etude de la diversité et de l'égalité dans la presse quotidienne francophone » : portent sur les contenus médiatiques (info).
- Conclusions : très peu de diversité de contenus (sexe, âges, professions, origines,...).
- Hypothèse : serait-ce lié au peu de diversité dans les rédactions ?

- Avec le soutien de la Fédération Wallonie-Bruxelles

Quel est l'état de la diversité au sein de la profession ?

Méthodologie

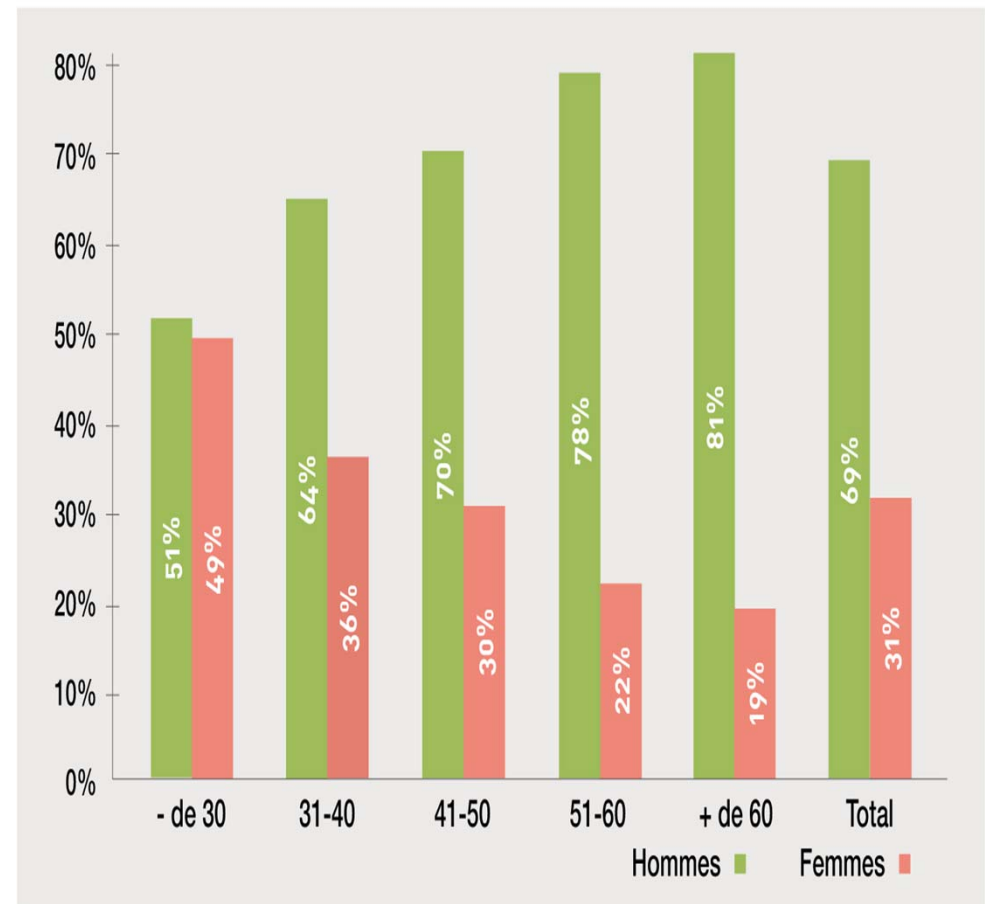
- Questionnaire d'enquête web à l'ensemble de la profession (2393 journalistes fr. et germ.)
- Entre le 9 et le 19 octobre 2012
- Taux de réponse de 27 % (649 questionnaires complets)
- Rectification de l'échantillon (post-stratification) : les jeunes, les femmes ont davantage répondu
- les relations établies peuvent être extrapolées à l'ensemble de la population journalistique avec au maximum 5 % de risque d'erreur
- - Soutien scientifique : Centre de l'Etude de l'opinion de l'Université de Liège (CLEO – Ulg), Marc Jacquemain et Jérôme Pieters.

L'âge, les hommes et les femmes....

- Femmes journalistes = 31,4 % de la profession
- Femmes journalistes : moyenne d'âge= 40 ans. Hommes = 47 ans.
- Féminisation ? Lente ! Parité chez les moins de 30 ans. Mais entre 30 et 40 ans, 35 %
- Idem Flandre.
- France : bien davantage féminisée (42 %)

Figure 2

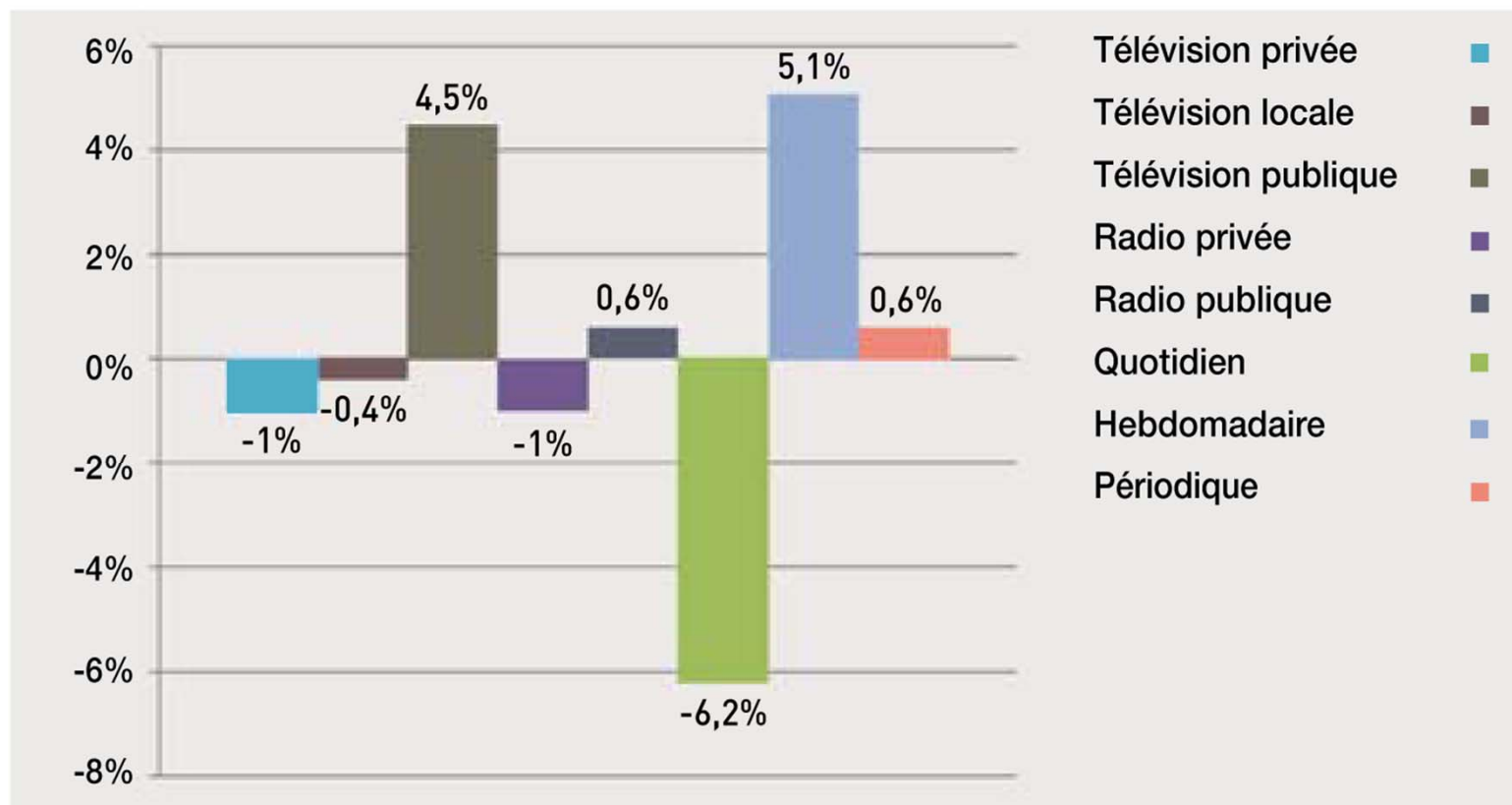
Répartition homme/femme en fonction de l'âge



Hommes/femmes, par secteur

Figure 3

% de femmes au sein de chaque secteur en fonction de la moyenne



Diversité ethnique et culturelle

- Les journalistes sont belges : seulement 6 % de non belges (essentiellement des français et italiens, aucun non européen)
- NB : idem Flandre
- 89 % des journalistes ont un père belge. 87 % ont une mère belge. 84 % ont leur deux parents belges.
- 95 % ont le français comme langue maternelle.

Diversité ethnique et culturelle

Figure 10

Connaissance/intérêt pour une ou plusieurs autres cultures, religions, civilisations

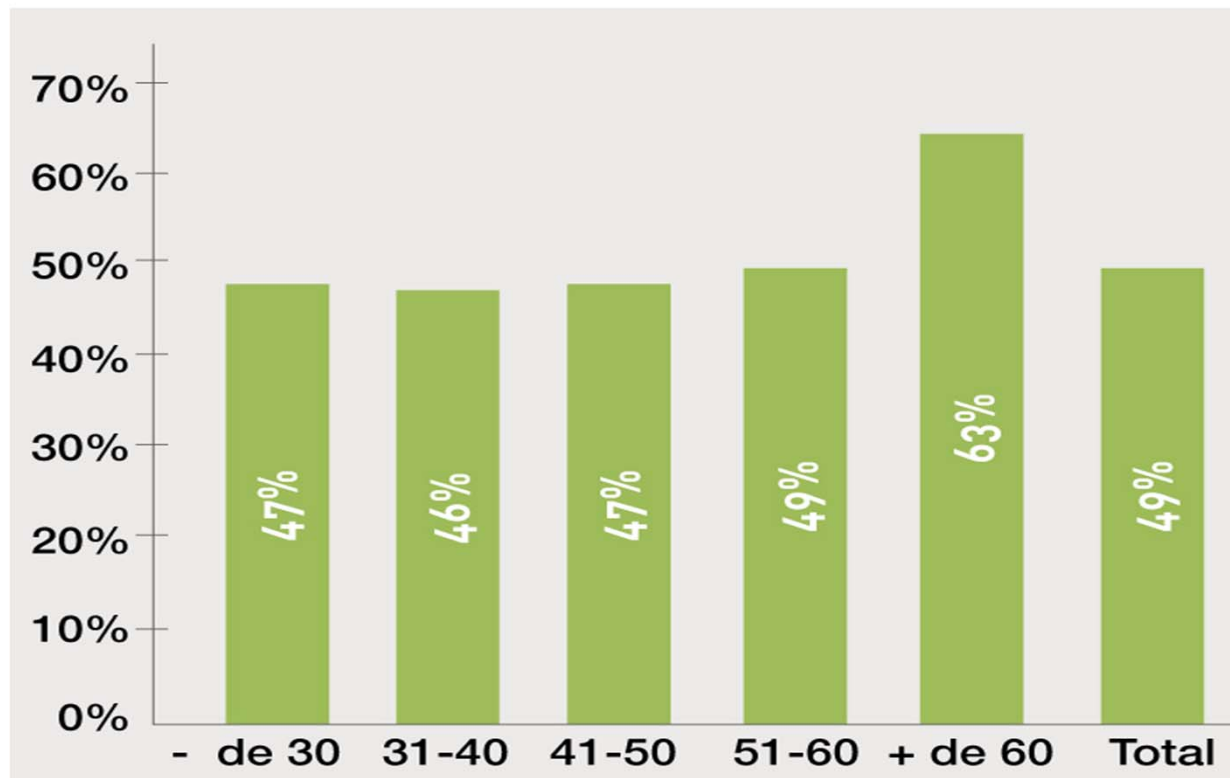
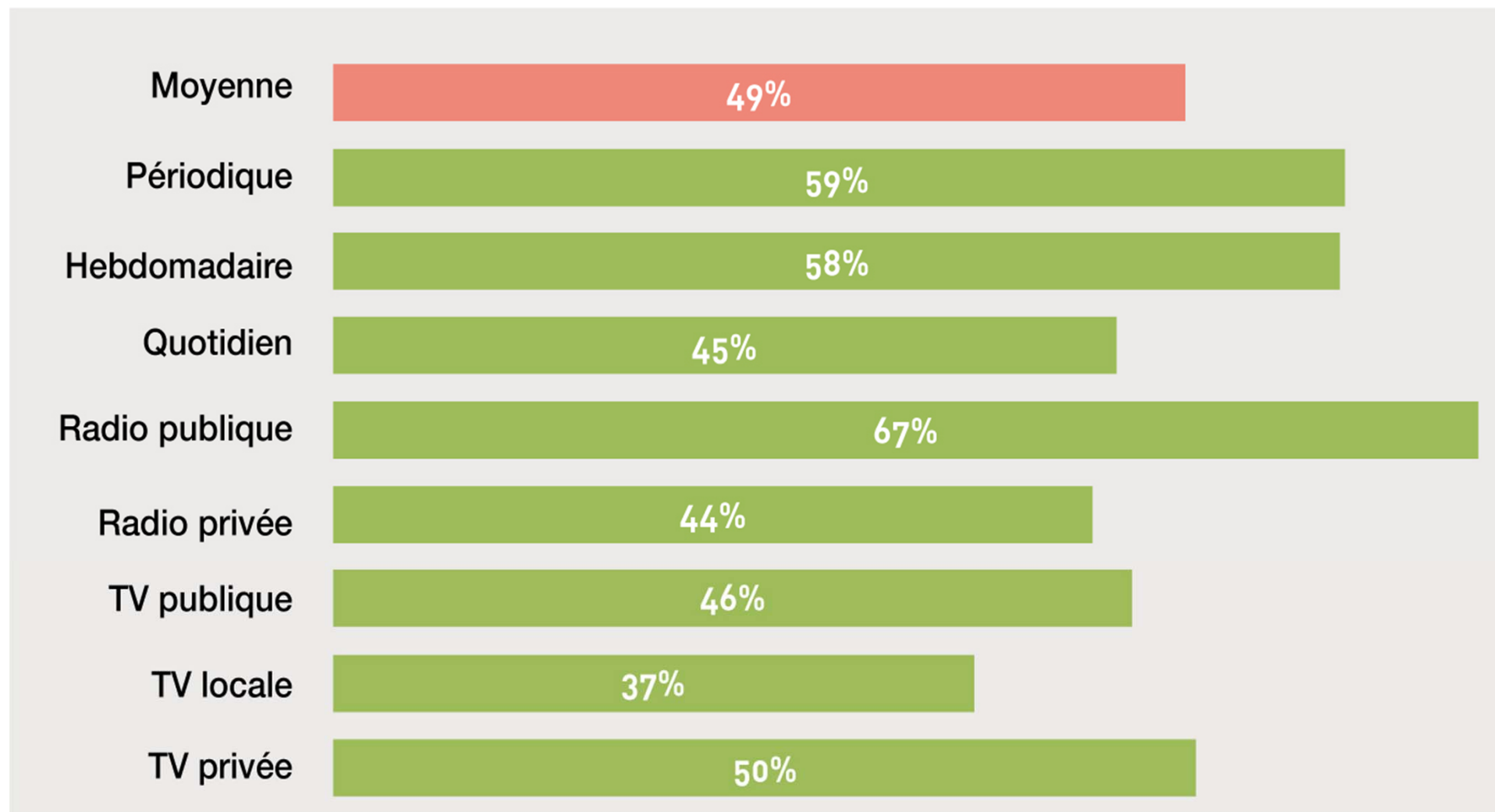


Figure 12

Connaissance ou intérêt pour une ou plusieurs autres cultures, religions, civilisations en fonction du secteur



Diversité sociale

- Quel niveau de diplôme ?
- Diplôme du père ?
- Milieu social d'origine ?
- Milieu social actuel ?

- Femmes : davantage diplômées que les hommes (surtout 40-60)

Figure 13

Niveau de diplôme en fonction de l'âge

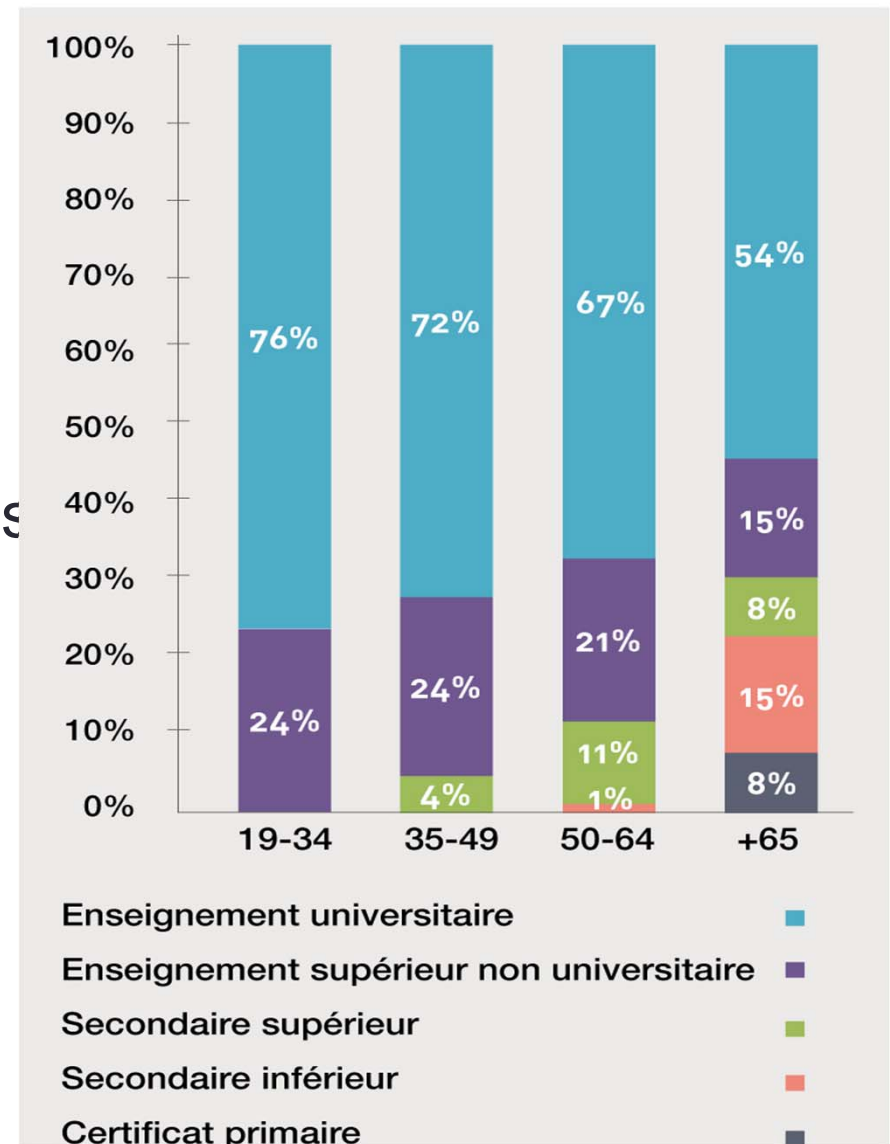
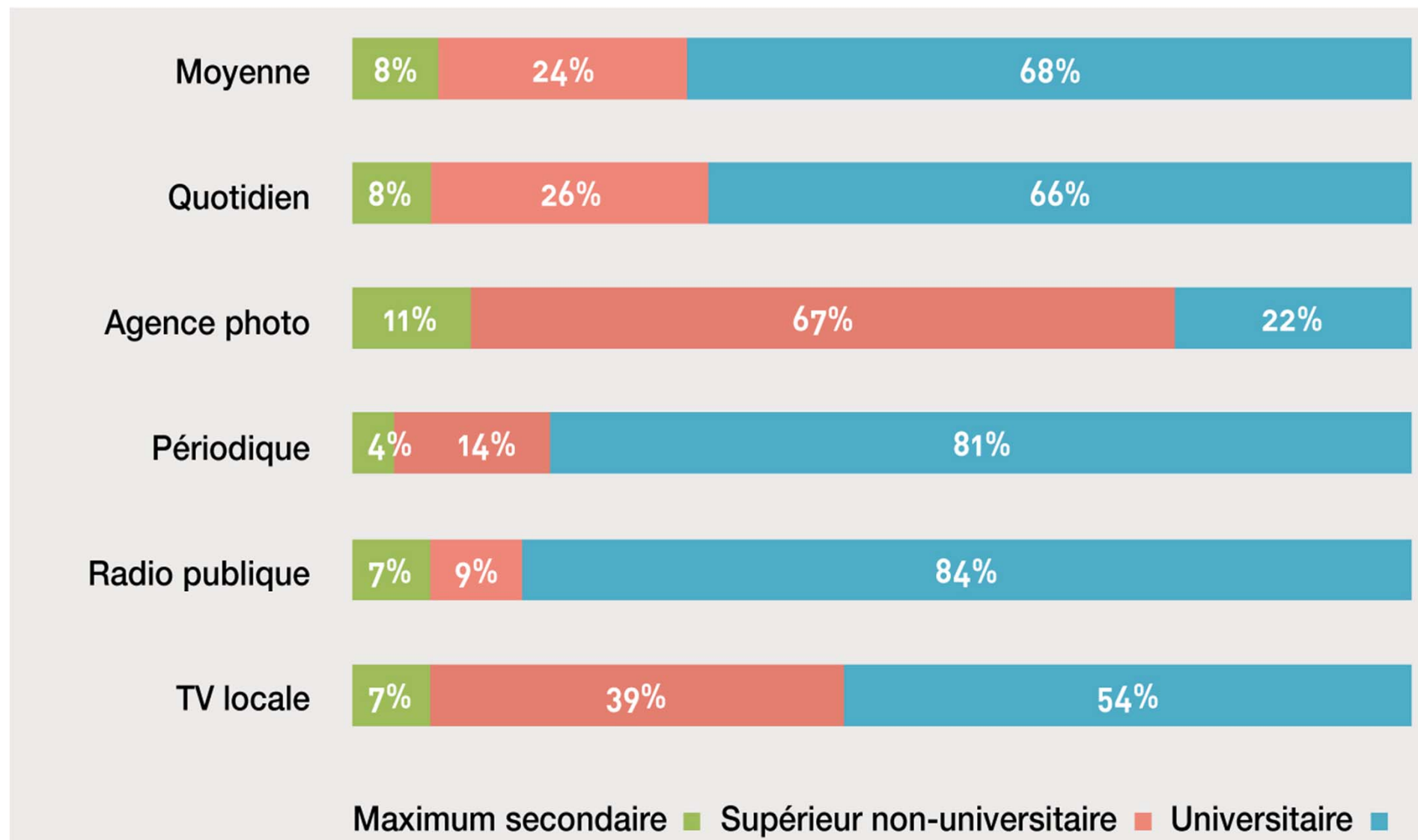


Figure 14

Diplôme par secteurs

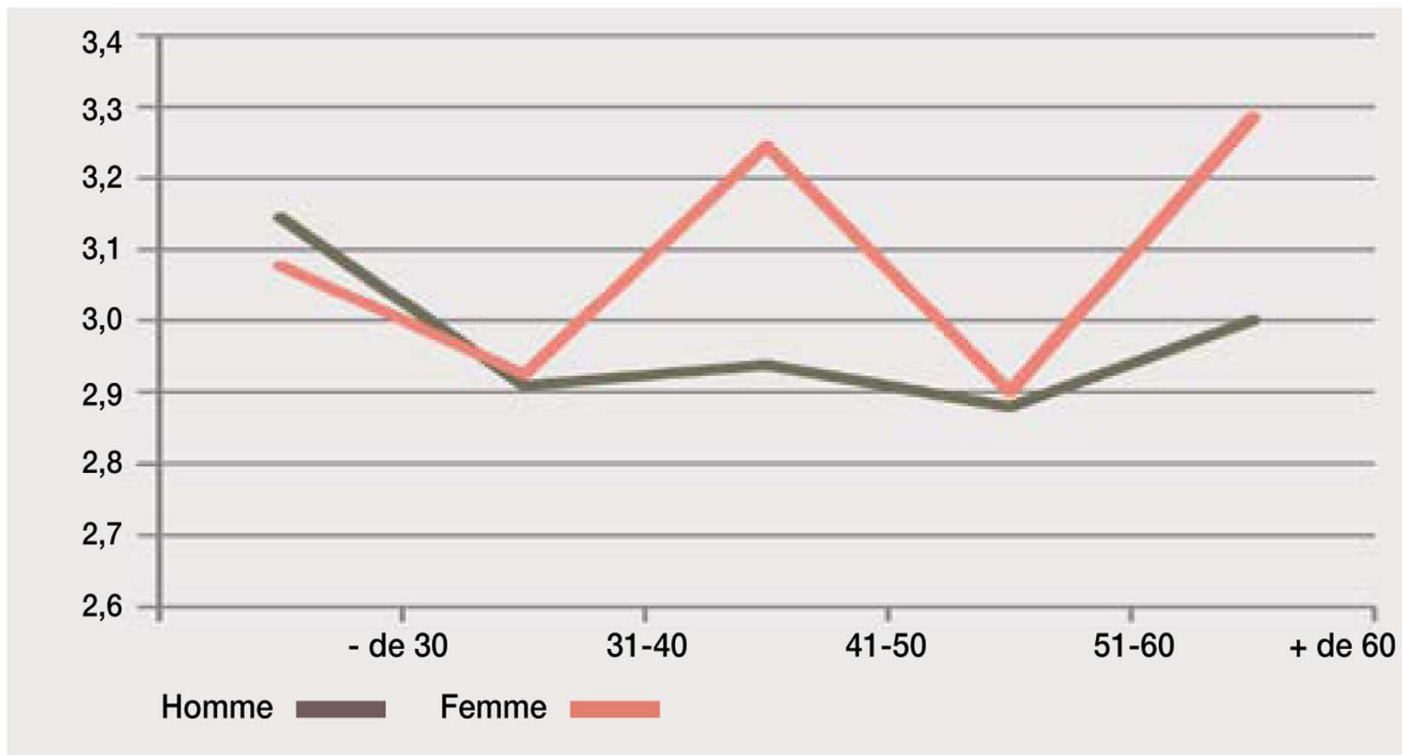


Milieu social d'origine

- Moyennement aisé. Femmes : plus aisé que les hommes.

Figure 17

Evolution du milieu social des journalistes



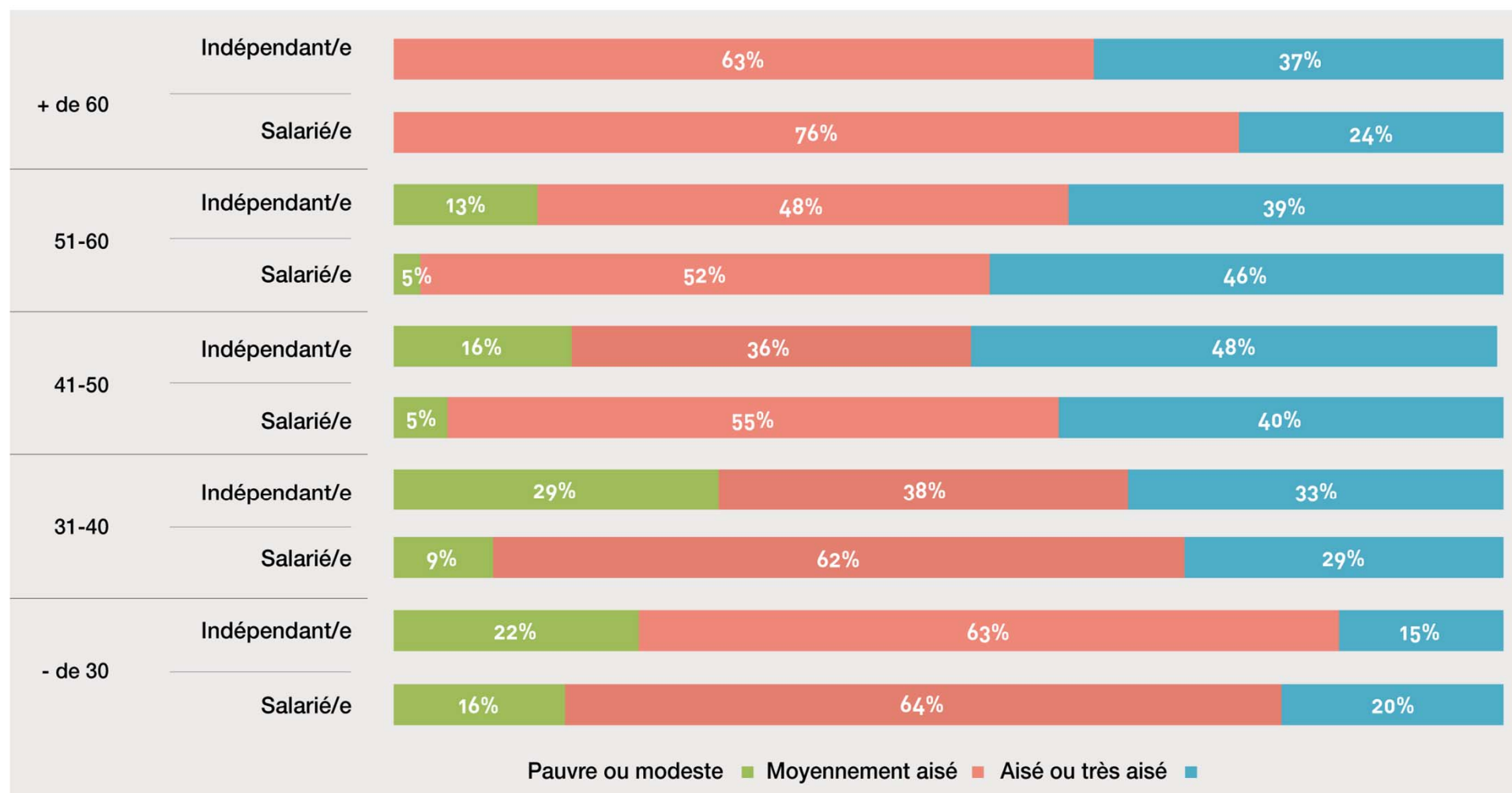
Niveau de vie actuel

- Aisé à très aisé pour 35 %
- Pauvre à modeste pour 10 %
- 56 % : moyennement aisé
- Plus on est jeune, plus on se considère comme pauvre ou modeste.
- Indépendants : de manière générale, plus pauvres que les salariés, mais grandes disparités.

Niveau de vie actuel

Figure 19

Milieu actuel en fonction de l'âge et du statut

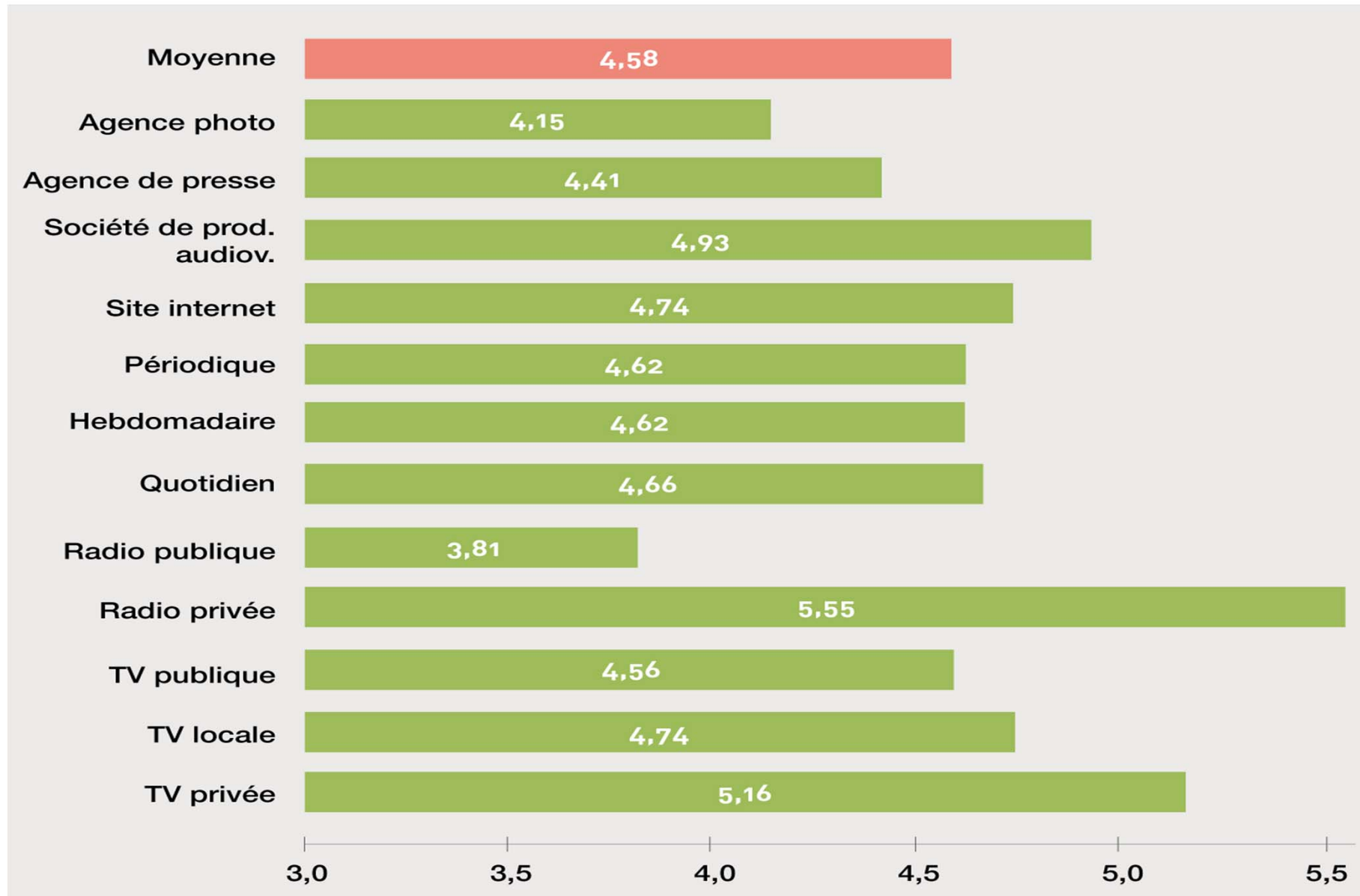


Les convictions...

- Convictions politiques
- Sur une échelle de 1 (tout à fait à gauche) à 10 (tout à fait à droite), moyenne des journalistes est à 4,58 (médiane de l'échelle = 5,5)
- Les jeunes plus à droite
- Les chefs plus à droite
- Pas de différence homme/femme
- Des différences selon le type de médias

Figure 22

Positionnement gauche/droite en fonction du secteur³

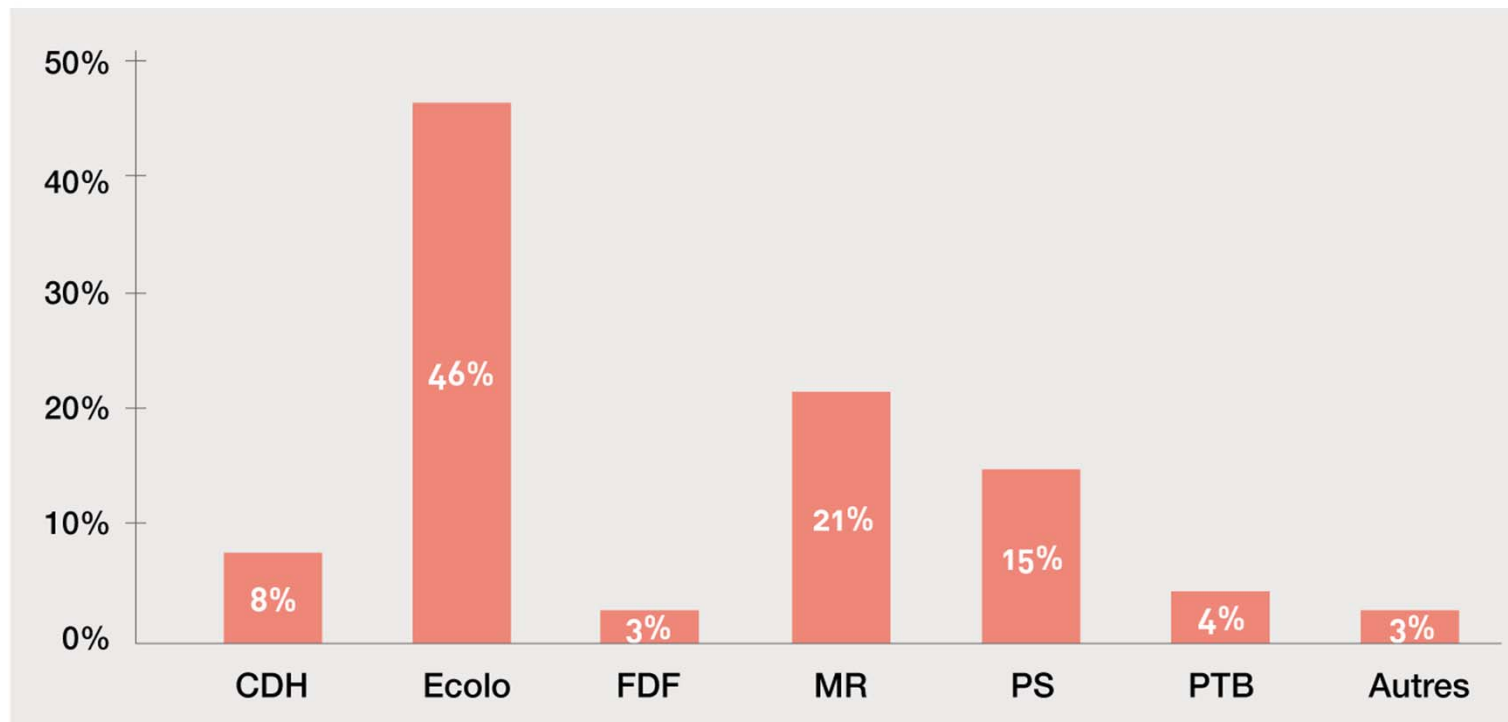


Convictions politiques

- Si des élections fédérales avaient lieu demain, pour quel parti voteriez-vous ?

Figure 23

Vote aux élections législatives



Convictions philosophiques ou religieuses

- Aucunes : 35 %
- Catholiques : 34 %
- Laïques : 26 %
- Autres : 5 %
- Un peu plus de diversité de religions/convictions philo chez les jeunes (9 % de « autres »)

Une profession engagée dans l'associatif

- $\frac{3}{4}$ des journalistes sont membres d'au moins une association (hors l'AJP)
- 86 % sont membres d'une association professionnelle
- 39 % de syndiqués

Portrait type ?

Agé de moins de 40 ans

Universitaire (73%)

Catholique,
laïque ou
agnostique
(93%)



Un homme (60%)

Belge (94%)

Sa langue maternelle est
le français (95%)

Européen (100%)

Dont les deux parents
sont belges (84%)

Provient d'un milieu plutôt aisé

Membre d'au moins
une association (73%)

Se positionne légèrement à gauche
sur l'échelle politique

Agé de plus de 50 ans

Universitaire (58%)

Catholique,
laïque ou
agnostique
(98%)



Un homme (79%)

Conclusions

- Uniformité prégnante au plan de la nationalité, de celle des parents, de la langue maternelle.
- Un peu moins homogène au plan des milieux d'origine.
- Milieu actuel : nombreux commentaires qui indiquent que si le milieu est « moyennement aisé », ce n'est pas grâce au salaire de journaliste, mais à celui du/de la conjoint/e, de biens de famille, etc
- Intérêt pour une autre culture : des centaines de commentaires...

Conclusions

- Positionnement politique : le métier avant les convictions nombreux commentaires/réserves qui soulignent la distance entre choix politique et métier (aucune influence sur le travail)
- Choix Ecolo : également relativisé (« par défaut »)
- Comportement de vote « volatile », « indécis ».
- Peu de diversité religieuses ou philosophiques. Et comme en Flandre, majorité des journalistes sont non religieux.

Vers un changement ?

- Entrée plus importante de femmes dans la profession
- Davantage d'origines et de nationalités chez les jeunes
- Les femmes vont-elles rester ?
- Quid de la diversité dans les écoles ?
- Quid des plans de diversité dans les entreprises de médias ?
- La diversité des rédactions : une richesse ou un concept à la mode ?

www.ajp.be/diversite

